



Handleiding & Garantiebepaling

Soopl Fashion Trolley

Start

Gefeliciteerd met je aankoop van de Soopl Fashion Trolley!

De Soopl Fashion Trolley is ontwikkeld vanuit de behoeftes van de gebruiker. De Trolley rijdt makkelijk over oneffen wegdek en is eenvoudig in- en uitklapbaar. Soopl streeft ernaar haar producten voortdurend te verbeteren en nieuwe producten te ontwikkelen. Heb je suggesties, op- of aanmerkingen of heb je een idee voor een nieuw product, laat het ons vooral weten. Stuur een brief naar Soopl, postbus 232, 2000 AE Haarlem, mail naar service@soopl.nl of kijk op www.soopl.nl onder Denktank.

Voor kledingrekken bestaan geen nationale of Europese normen. Om het product tot een maximum te optimaliseren heeft Soopl in samenwerking met TNO de Soopl Fashion Trolley getest. De Soopl Fashion Trolley heeft de speciaal hiervoor ontworpen test met succes doorstaan (testnummer 06.3815).

We wensen je veel plezier met de Soopl Fashion Trolley. Vergeet niet binnen twee weken na aankoop de garantiekaart in te vullen. Dat kan via onze website www.soopl.nl of door de bijgeleverde garantiekaart op te sturen naar Soopl postbus 232, 2000 AE Haarlem o.v.v. Garantiekaart.

Vriendelijk bedankt!

Soopl

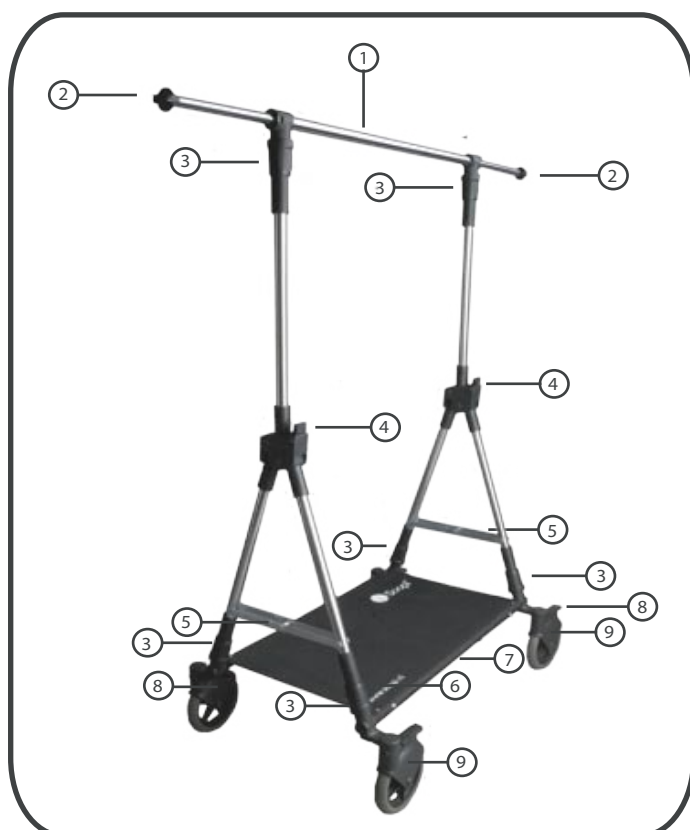
Arjan Kaan
Algemeen directeur

Belangrijk!

Lees deze gebruiksaanwijzing aandachtig door voordat je het product in gebruik neemt en bewaar deze zorgvuldig. Het niet opvolgen van de gebruiksaanwijzing kan de veiligheid ernstig schaden. Deze gebruiksaanwijzing geldt alleen voor de Soopl Fashion Trolley.

Waarschuwingen

- Je bent zelf verantwoordelijk voor je veiligheid.
- De Soopl Fashion Trolley dient gebruikt te worden om kleding te vervoeren. Voor enige andere toepassingen raadpleeg Soopl (info@soopl.nl).
- Gebruik de Soopl Fashion Trolley niet als een onderdeel gebroken, gescheurd of incompleet is.
- Stangen tussen de wielen (7) zijn niet geschikt om op te staan. Dit is onveilig en kan de Soopl Fashion Trolley beschadigen.
- De hangstang (1) kan tot maximaal 50 kg belast worden met kleding.
- De uitschuifstangen (2) kunnen tot maximaal 10 kg worden belast.
- Het bagagenet (6) dient ter optimalisatie van de stabiliteit van de Soopl Fashion Trolley en ter bescherming van de kleding en kan niet worden belast. Voor eventuele belasting op de onderzijde wordt een bagageplaat ontwikkeld. Voor meer informatie hierover kijk op www.soopl.nl.
- Alle 6 de hulzen (3) dienen te zijn vergrendeld voor gebruik. Bij het niet gebruiken, het niet goed sluiten of vergrendelen van de hulzen vervalt de garantie.
- Beide middensluitingen (4) dienen te zijn vergrendeld voor gebruik. Bij het niet goed sluiten of vergrendelen van de middensluitingen vervalt de garantie.
- Ontgrendel de sluitingen/hulzen (3 & 4) niet tijdens gebruik van de Soopl Fashion Trolley of belasting van de hangstang (1). Dit is onveilig en kan de Soopl Fashion Trolley beschadigen.
- Controleer regelmatig de sluitingen van de Soopl Fashion Trolley.
- Schuif bij het inklappen de hulzen (3) helemaal voorbij het scharnierpunt. Indien je weerstand voelt controleer nogmaals of alle scharnierpunten vrij zijn. Gebruik nooit kracht het inklappen moet zeer eenvoudig gaan.
- Til de Soopl Fashion Trolley in ingeklapte toestand alleen op aan de daarvoor bestemde handvaten.
- Voorkom onveilige situaties.
- Voorkom blootstellen van de Soopl Fashion Trolley aan extreme temperaturen. Hierdoor kan verkleuring of vervorming optreden.
- Garantie is alleen geldig bij naleving van de hierboven beschreven aandachtspunten.
- Bij beschadiging van de Soopl Fashion Trolley door overbelasting, verkeerd inklappen of gebruik van niet originele accessoires of onderdelen vervalt de garantie.
- Alle eventuele aanpassingen en/of reparaties worden uitsluitend door Soopl uitgevoerd.



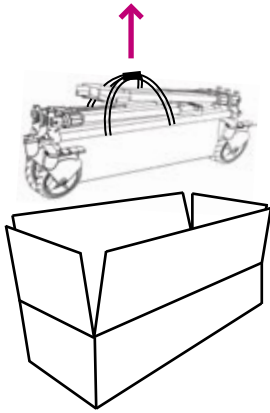
Benaming

1. hangstang (1x)
2. uitschuifstang (2x)
3. hulzen (2x boven & 4x beneden)
4. middensluiting (2x)
5. schoring (2x)
6. bagagenet (1x)
7. tussenstang (2x)
8. rempedaal (4x)
9. wielkas (4x)

Gebruiksaanwijzing

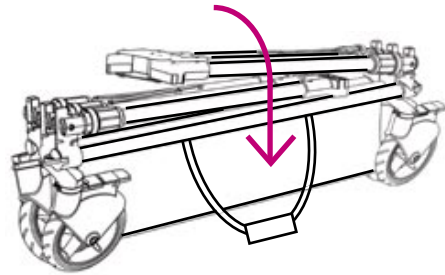
- De met een * aangegeven stappen gelden alleen wanneer je de Soopl Fashion Trolley voor de eerste keer gebruikt.
- Verricht alle handelingen in omgekeerde volgorde bij inklappen. Schuif de hulzen voorbij het scharnierpunt
- Let op dat je de hangstang van je af naar beneden klap en begeleid de hangstang tot rustpositie.

Stap 1



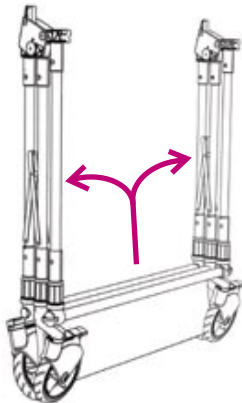
- Haal de Soopl Fashion Trolley aan de hengsels uit de doos.
- Plaats de Soopl Fashion Trolley op de grond.
- Verwijder de piepschuimen blokken.*

Stap 2



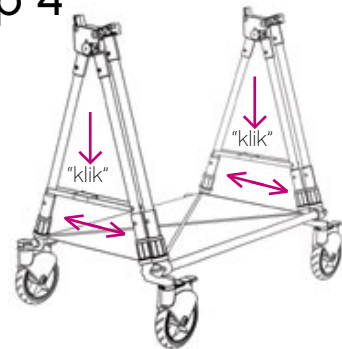
- Haal het klittenband van de hengsels los en leg ze uit elkaar.

Stap 3



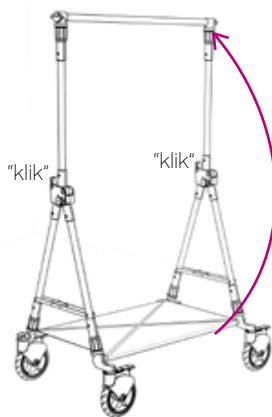
- Klap de zijstangen één voor één naar buiten
- Verwijder het beschermplastic van de middensluiting*

Stap 4



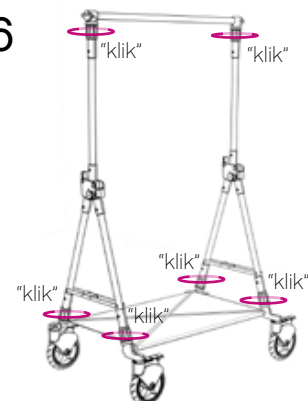
- Open de horizontale buizen
- Fixeer de schoring aan beide kanten door deze naar beneden te drukken tot "klik".

Stap 5



- Klap de hangstang omhoog.
- Fixeer de middensluiting tot "klik".
- Verwijder de plastic bescherming van de buizen*.

Stap 6



- Sluit de 4 beneden hulzen. Draai tot "klik".
- Sluit de 2 boven hulzen. Draai tot "klik".
- Leg de hengsels op het bagagenet en sluit ze met het klittenband.

Garantie

Soopl, gevestigd te Haarlem (hierna "Soopl") geeft in haar hoedanigheid als fabrikant, garantie op de door haar geproduceerde Soopl Fashion Trolley (hierna "product"), onder de volgende bepalingen:

1. De garantie termijn is 6 maanden, te rekenen vanaf de datum van aankoop. De garantie termijn wordt nooit verlengd, ook niet na reparatie.
2. De garantie geeft recht op reparatie, uitdrukkelijk niet op ruilen of terugname van een product.
3. Soopl draagt bij reparatie zorg voor het vervoer naar adres koper. Echter slechts indien het een reparatie betreft die onder de garantie valt.
4. De garantie kan slechts worden ingeroepen indien u, samen met het defecte product, het volgende aan Soopl verstrekt:
 - een kopie van de gedateerde factuur
 - een kopie van de ingevulde garantietaal
 - een duidelijke omschrijving van de klacht
5. De garantie is niet overdraagbaar en kan dus alleen worden ingeroepen door de eerste eigenaar.

In de volgende situaties geldt de garantie niet:

- Indien u zonder voorafgaande schriftelijke toestemming van Soopl zelf wijzigingen of reparaties hebt aangebracht of hebt laten aanbrengen.
- Wanneer defecten zijn ontstaan door verwaarlozing of een ongeval en/of door gebruik of onderhoud afwijkend van wat er in de gebruiksaanwijzing wordt aangegeven.
- Schade aan het product als gevolg van normale slijtage.

De garantie termijn is 6 maanden vanaf de datum van aankoop. De garantie is alleen van toepassing als de garantietaal volledig is ingevuld en is opgestuurd naar Soopl. Bewaar de factuur en de gebruiksaanwijzing zorgvuldig.

Opmerkingen

- De Soopl Fashion Trolley is gepatenteerd.
- Het Soopl Fashion Trolley is voorzien van modelrecht.
- De naam Soopl is geregistreerd.



Garantiekaart Soopl Fashion Trolley

Stuur een kopie van deze garantiekaart in een gefrankeerde enveloppe naar:

Soopl
o.v.v. Garantiekaart
Postbus 232
2000 AE Haarlem
Nederland

Voornaam _____

Tussenvoegsel _____

Achternaam _____

Bedrijfsnaam _____

Straat _____

Huisnummer _____

Postcode _____

Plaats _____

Land _____

Emailadres _____

Telefoonnummer _____

Datum aankoop _____

Factuurnummer _____

Serienummer